

VERBALE DI RIUNIONE

Il giorno 21 aprile 2010 presso la sede centrale dell'Agenzia del Territorio, la delegazione dell'Agenzia del Territorio ha incontrato la delegazione delle Organizzazioni Sindacali nazionali di settore CGIL-FP, CISL-FPS, UIL-PA, CONFSAL-SALFI, RdB-PI, FLP.

In relazione al DPCM del 17.11.2009, registrato dalla Corte dei conti il 25.1.2010 e pubblicato in G.U. il 15.2.2010, con il quale l'Agenzia del Territorio, sulla base dei risparmi gestionali realizzati mediante il contenimento degli organici registrato nel 2007, è stata autorizzata a procedere al passaggio dalla 2^a alla 3^a area nella fascia F1 di 150 unità, attingendo alla graduatoria stilata all'esito della procedura per il passaggio di 806 unità dalla 2^a alla 3^a area bandita nel 2001, le parti prendono atto della opportunità di effettuare i citati passaggi distribuendo i posti su base percentuale rispetto alla ripartizione fra figure professionali e raggruppamenti geografici adottata per le citate procedure e con le modalità riportate nella nota in proposito indirizzata alle OO.SS: il 28.6.2007.

La ripartizione con relativi criteri è illustrata nel prospetto allegato che è parte integrante del presente verbale.

I passaggi alla 3^a area per il personale interessato avranno decorrenza dal 1.3.2010.

L'Agenzia informa altresì, prendendo atto delle specifiche richieste avanzate da parte di alcune OO.SS., che provvederà a chiedere nei modi di rito l'autorizzazione a procedere ad ulteriori scorrimenti della graduatoria entro il termine di scadenza della stessa.


Le parti concordano infine sulla necessità di avviare al più presto il confronto per una rapida definizione della procedura selettiva relativa al passaggio dalla 2^a alla 3^a Area per 140 posti, analogamente autorizzata dal Dipartimento della Funzione Pubblica; la prima riunione al riguardo viene calendarizzata per il 4 maggio p.v.

Delegazione dell'Agenzia




Organizzazioni Sindacali

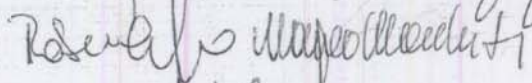
CGIL- FP



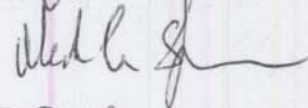
CISL - FPS



UIL- PA

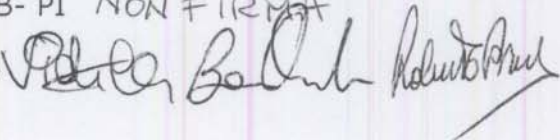


CONFSAL-SALFI



RDB- PI NON FIRMA

FLP



Passaggi da 2^ a 3^ Area - autorizzati da F.P. n. 150 passaggi sui risparmi 2007.
 I 150 passaggi sono ripartiti nei tre Profili (Collaboratore tributario, Capo Tecnico, Capo sala macchine) in termini proporzionali all'originale riparto riferito alle 805 posizioni bandite nel 2001 (escludendo il profilo di Analista, 1 posto, già assegnato privo di idonei).

Esito: Coll 103; CT 37; Csm 10 (per i criteri di calcolo si veda il secondo foglio)

I 150 ripartiti nei tre profili sono poi ulteriormente ripartiti sulle 10 DCT, in proporzione alla distribuzione originaria (per i criteri di calcolo si veda il secondo foglio)

ex Direzioni Compartimentali	Collaboratore Tributario					Capo Tecnico					Capo Sala Macchine				
	Ripartiz. dei 103	idonei in graduatoria	idonei in prima	idonei rimasti fuori	idonei in seconda (posti 37)*	Ripartiz. dei 37	idonei in graduatoria	idonei in prima	idonei rimasti fuori	Ripartiz. dei 10	idonei in graduatoria	idonei in prima	idonei rimasti fuori	idonei in seconda (posti 3)*	
1 Piemonte, Liguria e Valle D'A.	15	7	7	0	0	9	45	9	-36	2	2	0			
2 Lombardia	14	1	1	0	0	8	25	8	-17	1	0	0			
3 Veneto, Trentino e Friuli	13	21	13	8	8	6	40	6	-34	1	0	0			
4 Emilia Romagna e Marche	13	12	12	0	0	6	49	6	-43	1	0	0			
5 Toscana e Umbria	11	7	7	0	0	3	45	3	-42	1	1	1			
6 Lazio, Abruzzo e Molise	11	18	11	7	7	1	27	1	-26	1	1	4	1		
7 Campania e Calabria	7	48	7	41	22	1	42	1	-41	1	1	3	1		
8 Puglia e Basilicata	7	5	5	0	0	1	19	1	-18	1	1	0			
9 Sicilia	9	0	0	0	0	2	7	2	-5	1	1	2	1		
10 Sardegna	3	3	3	0	0	0	0	0	0	0	0	0			
Totali	103	122	66	56	37	37	299	37	-262	10,0	16	7	10		
Totali idonei															

* idonei in seconda Collaboratore Tributario 103 - 66 = 37	peso in %	spettanza su posti avanzati (35)	idonei in prima	idonei in seconda
Veneto, Trentino e Friuli **	42%	16	8	0
Lazio, Abruzzo e Molise **	35%	13	7	0
Campania e Calabria **	23%	8	8	14
	100%	37	23	14

** 31:100 = 13:x
 ** 31:100 = 11:x
 ** 31:100 = 7:x

* idonei in seconda Capo Sala Macchine 10 7 = 3	peso in %	spettanz a su posti avanzati (3)	idonei in prima
Roma **	33%	1	1
Napoli **	33%	1	1
Palermo **	33%	1	1
		3	3

** 3:100 = 1:x
 ** 3:100 = 1:x
 ** 3:100 = 1:x

Handwritten signatures and initials are present on the right side of the page, including a large signature at the top right and several smaller ones below it.

Ripartizione degli 806 posti messi a concorso nel 2001 nei quattro profili professionali e nelle 10 ex D.C.T.

n.	ex Direzioni Compartimentali	Collaborator e Tributario	Capo Tecnico	Capo Sala Macchine	Analista
1	Piemonte, Liguria e Valle D'A.	80	48	9	
2	Lombardia	75	44	3	1
3	Veneto, Trentino e Friuli	67	32	7	
4	Emilia Romagna e Marche	69	32	8	
5	Toscana e Umbria	61	14	6	
6	Lazio, Abruzzo e Molise	59	8	6	
7	Campania e Calabria	37	5	4	
8	Puglia e Basilicata	40	6	4	
9	Sicilia	46	9	5	
10	Sardegna	17	2	2	
	totali	551	200	54	1

1	quota dei 150 spettante a Coll	805	551	150	x	102,6708	103
2	quota dei 150 spettante a CT	805	200	150	x	37,26708	37
3	quota dei 150 spettante a CSM	805	54	150	x	10,06211	10
	totale						150

1	ripartizione Coll nelle 10 DCT	551	80	103	x	14,95463	15
2	ripartizione Coll nelle 10 DCT	551	75	103	x	14,01996	14
3	ripartizione Coll nelle 10 DCT	551	67	103	x	12,5245	13
4	ripartizione Coll nelle 10 DCT	551	69	103	x	12,89837	13
5	ripartizione Coll nelle 10 DCT	551	61	103	x	11,4029	11
6	ripartizione Coll nelle 10 DCT	551	59	103	x	11,02904	11
7	ripartizione Coll nelle 10 DCT	551	37	103	x	6,916515	7
8	ripartizione Coll nelle 10 DCT	551	40	103	x	7,477314	7
9	ripartizione Coll nelle 10 DCT	551	46	103	x	8,598911	9
10	ripartizione Coll nelle 10 DCT	551	17	103	x	3,177858	3
	totale						103

1	ripartizione CT nelle 10 DCT	200	48	37	x	8,88	9
2	ripartizione CT nelle 10 DCT	200	44	37	x	8,14	8
3	ripartizione CT nelle 10 DCT	200	32	37	x	5,92	6
4	ripartizione CT nelle 10 DCT	200	32	37	x	5,92	6
5	ripartizione CT nelle 10 DCT	200	14	37	x	2,59	3
6	ripartizione CT nelle 10 DCT	200	8	37	x	1,48	1
7	ripartizione CT nelle 10 DCT	200	5	37	x	0,925	1
8	ripartizione CT nelle 10 DCT	200	6	37	x	1,11	1
9	ripartizione CT nelle 10 DCT	200	9	37	x	1,665	2
10	ripartizione CT nelle 10 DCT	200	2	37	x	0,37	0
	totale						37

1	ripartizione CSM nelle 10 DCT	54	9	10	x	1,666667	2
2	ripartizione CSM nelle 10 DCT	54	3	10	x	0,555556	1
3	ripartizione CSM nelle 10 DCT	54	7	10	x	1,296296	1
4	ripartizione CSM nelle 10 DCT	54	8	10	x	1,481481	1
5	ripartizione CSM nelle 10 DCT	54	6	10	x	1,111111	1
6	ripartizione CSM nelle 10 DCT	54	6	10	x	1,111111	1
7	ripartizione CSM nelle 10 DCT	54	4	10	x	0,740741	1
8	ripartizione CSM nelle 10 DCT	54	4	10	x	0,740741	1
9	ripartizione CSM nelle 10 DCT	54	5	10	x	0,925926	1
10	ripartizione CSM nelle 10 DCT	54	2	10	x	0,37037	0
	totale						10

Fulcrini

[Handwritten signature]

[Handwritten signature]

[Handwritten signature]

[Handwritten signature]

[Handwritten signature]

[Handwritten signature]