



## **UFFICI DI SERVIZIO SOCIALE PER I MINORENNI**

**Anno 2016**

Roma, 9 marzo 2017

Dipartimento Giustizia minorile e di comunità  
Ufficio I del Capo Dipartimento  
Servizio Statistica  
Via Damiano Chiesa, 24 00136 - Roma  
Tel. 06/68188268 – 274 – 279 - 297  
E-mail: [statistiche.dgmc@giustizia.it](mailto:statistiche.dgmc@giustizia.it)

**Tabella 1 - Minorenni e giovani adulti segnalati agli Uffici di servizio sociale per i minorenni. Anno 2016.**

USSM	Soggetti segnalati		
	Nuovi	Già conosciuti	Totale soggetti segnalati
Ancona	613	49	662
Bari	721	178	899
Bologna	1.175	189	1.364
Bolzano	228	60	288
Brescia	280	54	334
Cagliari	337	62	399
Caltanissetta	271	19	290
Campobasso	109	18	127
Catania	470	63	533
Catanzaro	365	8	373
Firenze	1.129	25	1.154
Genova	623	29	652
L'Aquila	230	21	251
Lecce	376	31	407
Messina	190	16	206
Milano	1.406	119	1.525
Napoli	885	55	940
Palermo	651	38	689
Perugia	218	24	242
Potenza	127	21	148
Reggio Calabria	143	9	152
Roma	1.622	145	1.767
Salerno	227	18	245
Sassari	302	41	343
Taranto	180	14	194
Torino	525	32	557
Trento	200	52	252
Trieste	244	13	257
Venezia	477	19	496
<b>Italia</b>	<b>13.278</b>	<b>1.241</b>	<b>14.519</b>

N.B.: I soggetti segnalati a più USSM nel corso del periodo in esame sono conteggiati in corrispondenza di ciascuna sede USSM; sono invece conteggiati una sola volta nel dato riferito alla voce "Italia", che, pertanto, non corrisponde alla somma dei dati riferiti alle sedi territoriali.

I dati sono acquisiti dal Sistema Informativo dei Servizi Minorili (SISM) e sono riferiti alla situazione alla data del 31 dicembre 2016; l'elaborazione è stata effettuata in data 9 marzo 2017.

**Tabella 2 - Minorenni e giovani adulti in carico agli Uffici di servizio sociale per i minorenni. Anno 2016.**

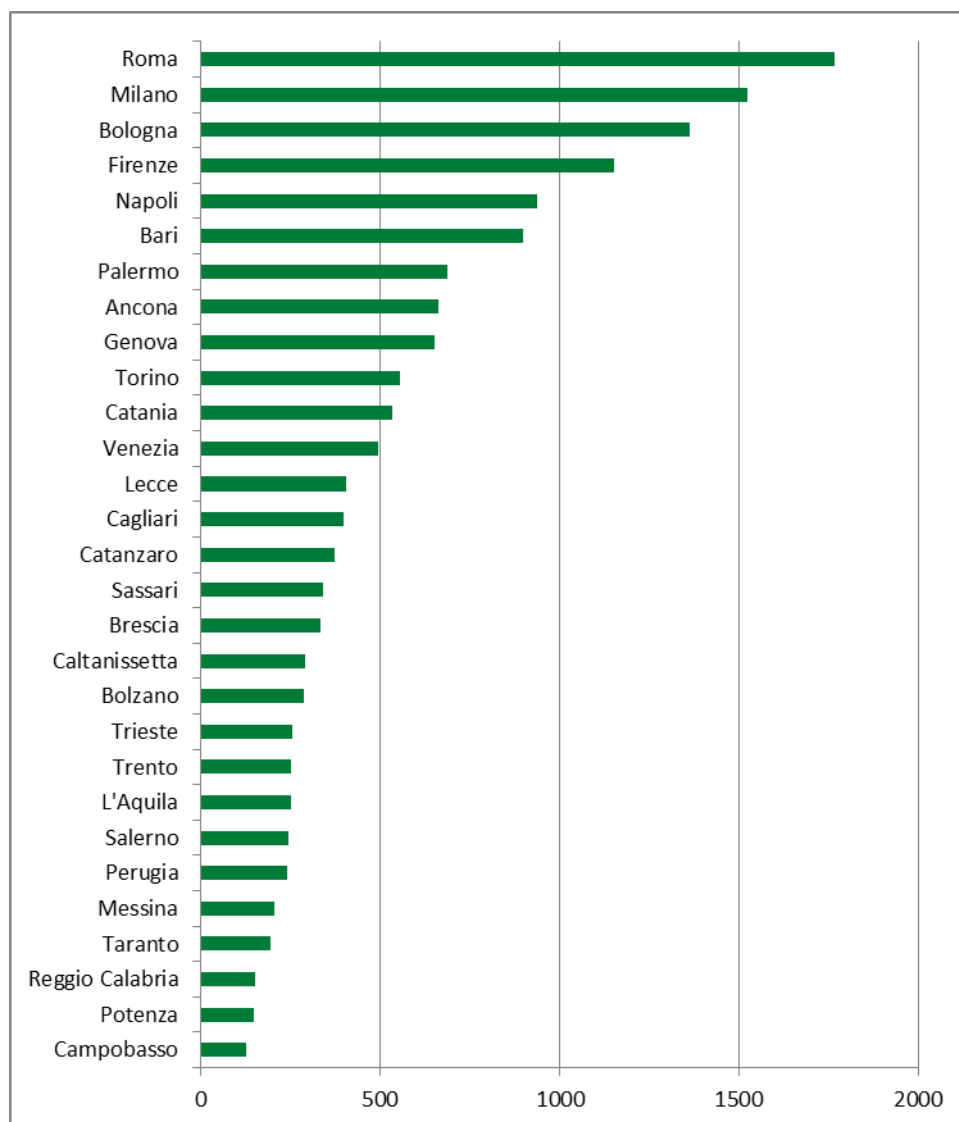
USSM	Soggetti in carico			
	Presi in carico nell'anno	In carico all'inizio dell'anno da periodi precedenti	Totale soggetti in carico	<i>di cui: per l'esecuzione di provvedimenti in area penale esterna*</i>
Ancona	231	547	778	163
Bari	531	811	1.342	287
Bologna	1.253	1.862	3.115	328
Bolzano	65	124	189	76
Brescia	219	439	658	457
Cagliari	291	373	664	305
Caltanissetta	253	576	829	163
Campobasso	90	150	240	35
Catania	411	1.019	1.430	339
Catanzaro	329	331	660	168
Firenze	378	446	824	348
Genova	548	481	1.029	347
L'Aquila	178	384	562	118
Lecce	347	454	801	282
Messina	154	468	622	138
Milano	196	359	555	370
Napoli	376	653	1.029	627
Palermo	529	698	1.227	309
Perugia	208	252	460	152
Potenza	122	249	371	80
Reggio Calabria	147	308	455	141
Roma	491	1.121	1.612	578
Salerno	114	193	307	206
Sassari	150	240	390	136
Taranto	169	335	504	204
Torino	261	527	788	422
Trento	147	240	387	75
Trieste	191	393	584	102
Venezia	205	729	934	244
<b>Italia</b>	<b>14.160</b>	<b>7.806</b>	<b>21.966</b>	<b>6.647</b>

N.B.: I soggetti in carico a più USSM nel corso del periodo in esame sono conteggiati in corrispondenza di ciascuna sede USSM; sono invece conteggiati una sola volta nel dato riferito alla voce "Italia", che, pertanto, non corrisponde alla somma dei dati riferiti alle sedi territoriali.

\*I dati sono riferiti ai soggetti in messa alla prova, in misura alternativa, sostitutiva, di sicurezza, cautelare delle prescrizioni e della permanenza in casa. I soggetti che nel corso dell'anno hanno avuto più provvedimenti sono conteggiati una sola volta.

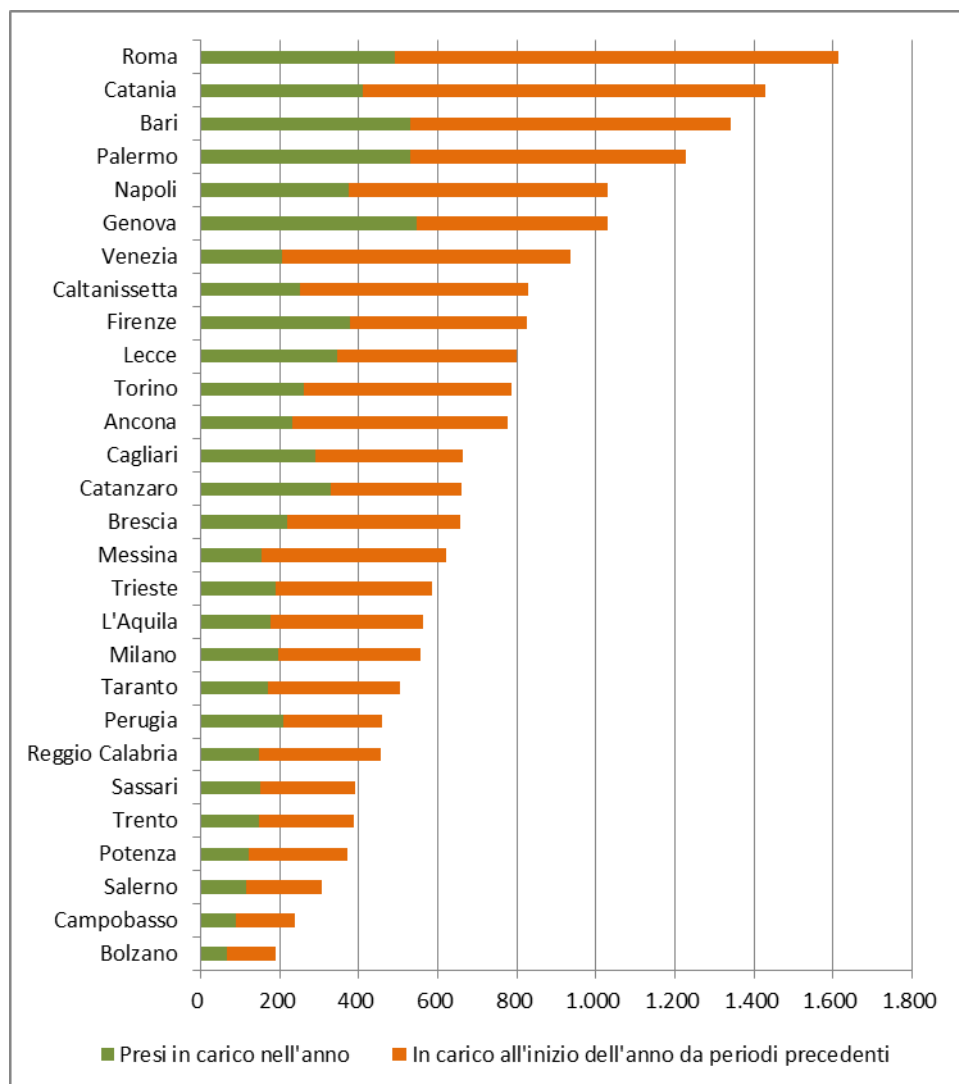
I dati sono acquisiti dal Sistema Informativo dei Servizi Minorili (SISM) e sono riferiti alla situazione alla data del 31 dicembre 2016; l'elaborazione è stata effettuata in data 9 marzo 2017.

**Grafico 1 - Minorenni e giovani adulti segnalati agli Uffici di servizio sociale per i minorenni. Anno 2016.**



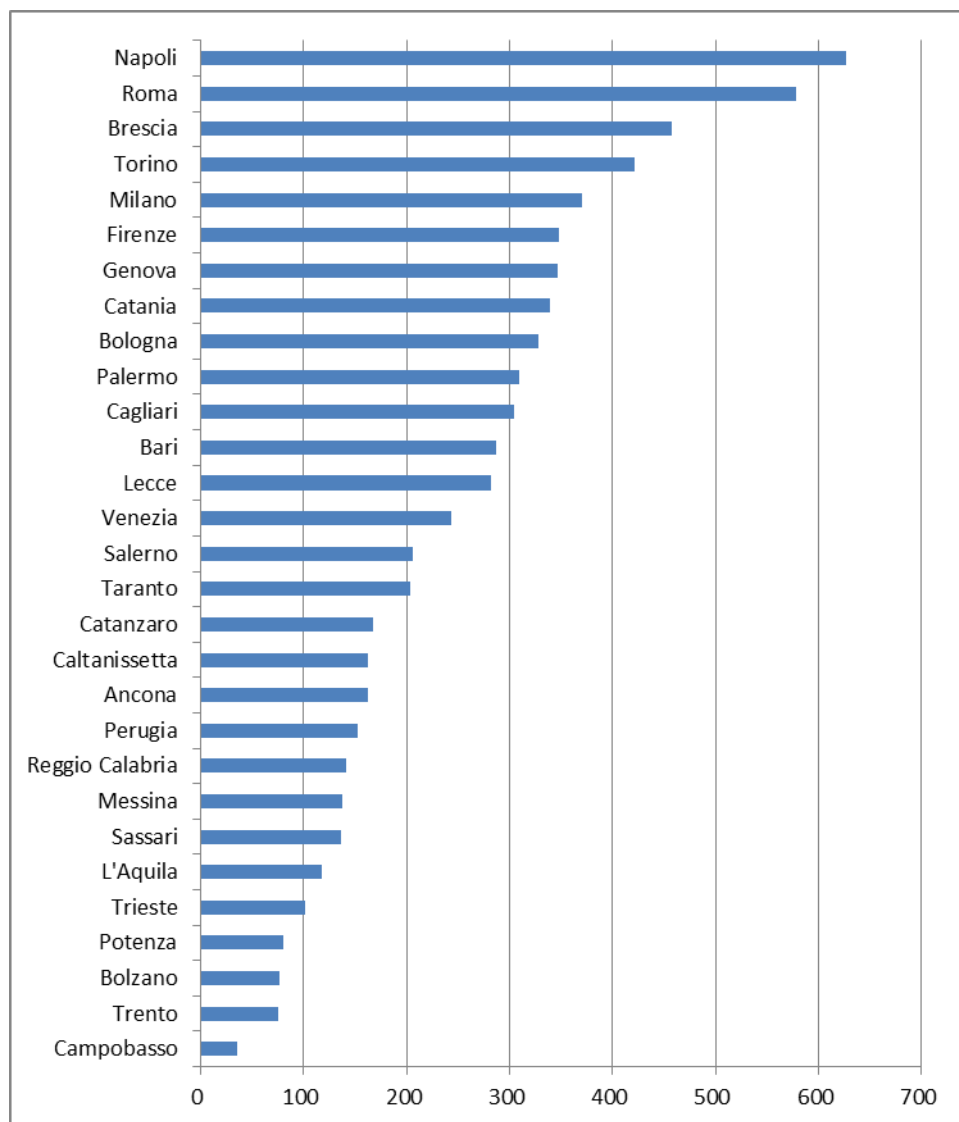
N.B.: I soggetti segnalati a più USSM nel corso del periodo in esame sono conteggiati in corrispondenza di ciascuna sede USSM.

**Grafico 2 - Minorenni e giovani adulti in carico agli Uffici di servizio sociale per i minorenni, secondo il periodo di presa in carico. Anno 2016.**



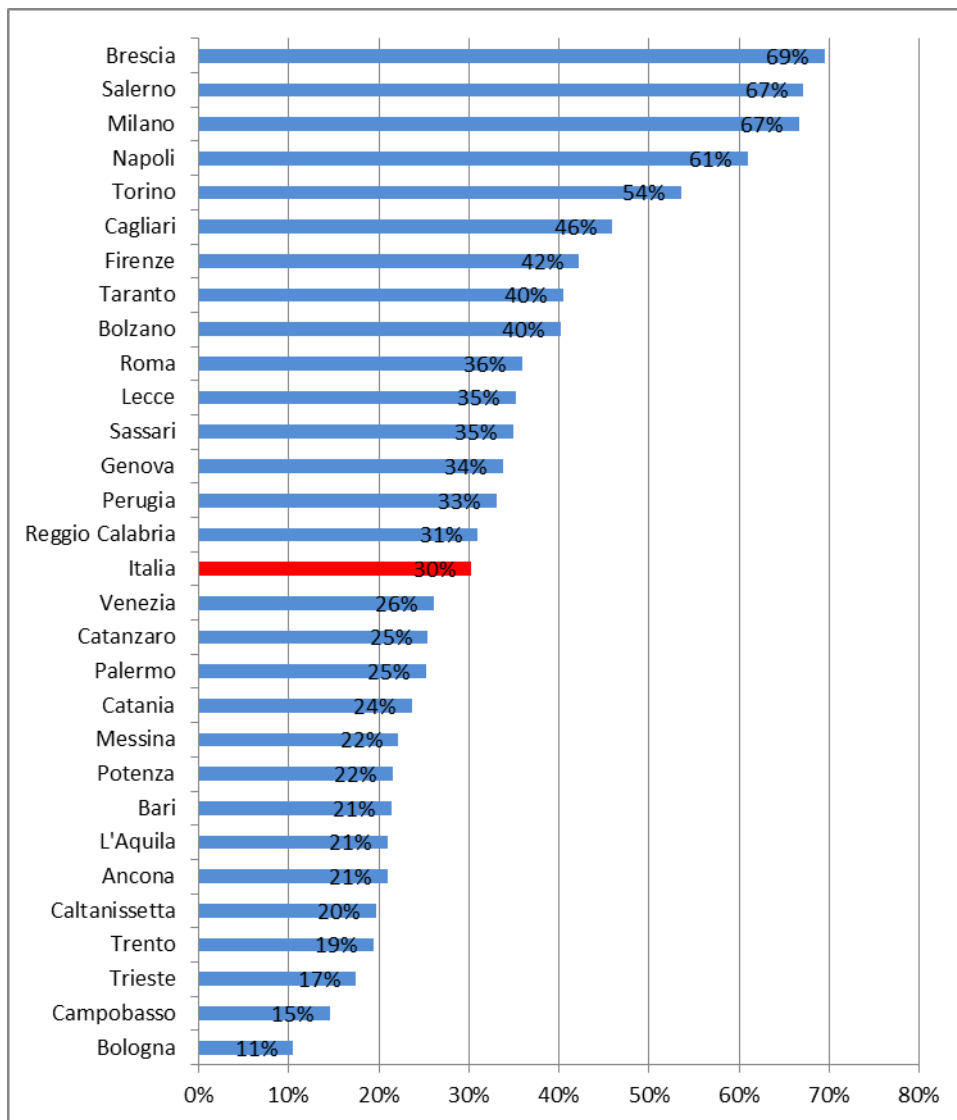
N.B.: I soggetti in carico a più USSM nel corso del periodo in esame sono conteggiati in corrispondenza di ciascuna sede USSM.

**Grafico 3 - Minorenni e giovani adulti in carico agli Uffici di servizio sociale per i minorenni per provvedimenti in area penale esterna\*. Anno 2016.**



\*I dati sono riferiti ai soggetti in messa alla prova, in misura alternativa, sostitutiva, di sicurezza, cautelare delle prescrizioni e della permanenza in casa. I soggetti che nel corso dell'anno hanno avuto più provvedimenti sono conteggiati una sola volta.

**Grafico 4 - Minorenni e giovani adulti in carico agli Uffici di servizio sociale per i minorenni per provvedimenti in area penale esterna\* sul totale dei soggetti in carico. Anno 2016.**



\*I dati sono riferiti ai soggetti in messa alla prova, in misura alternativa, sostitutiva, di sicurezza, cautelare delle prescrizioni e della permanenza in casa. I soggetti che nel corso dell'anno hanno avuto più provvedimenti sono conteggiati una sola volta.